



| | | | |
|--|--------------------|-------------|----------------|
| Product size (mm) | Head: 97.5x75x56mm | NS Part No. | NSFESTOON22M8W |
| Supplied with: 22 metres cable (110V 16A 2P+E IP44 plug) with 10x8W lights | | | |



The Festoon lighting kit uses the latest in LED technology features a 22M hanging light chain, with 10 x 8w bulbs. The lights are suitable for both indoor and outdoor operations. Carefully read all instructions, before using the Festoon lights and keep the manual for further reference.


Installation:

- Prior to connecting to a power supply, make sure the cable is in easy reach of a mains supply.
- When hanging the festoon lights, ensure they are adequately supported and prevent straining of the cable.
- Connect to 110V AC supply and turn on, check all lights are functioning.
- The floodlight is suitable for use in air temperatures between -20°C and +45°C.

Warning:

- This festoon kit only operates from 110V, other voltages will damage the product.
- Always disconnect the product from the power source before cleaning or replacing the fuse.
- Never disconnect the product from power cord by pulling or tugging on the cord.
- If the mains lead becomes damaged, it must be replaced by the manufacturer or a qualified electrician.

Safe disposal of waste electrical products, batteries and bulbs

 If at any time, you need to dispose of this product or parts of this product: please note that waste electrical products, bulbs and batteries should not be disposed of with ordinary household waste. Recycle where facilities exist. Check with your local authority for recycling advice. Alternatively, NightSearcher is happy to take receipt of this product at end-of-life and will recycle it on your behalf.



Le kit d'éclairage Festoon utilise les dernières fonctionnalités de la technologie LED à la chaîne légère suspendue 22M, avec 10 ampoules 8w. Les lumières conviennent aux opérations intérieures et extérieures. Lisez attentivement toutes les instructions avant d'utiliser les lumières Festoon et conservez le manuel pour référence ultérieure.


Installation:

- Avant de raccorder une source d'alimentation, assurez-vous que le câble est facilement accessible.
- Lors de l'accrochage des feux de guirlandes, assurez-vous qu'ils sont bien supportés et évitez de forcer le câble.
- Connectez à l'alimentation 110V AC et allumez, vérifiez que toutes les lumières fonctionnent.
- Le projecteur convient pour une utilisation à des températures de l'air comprises entre -20 ° C et + 45 ° C.

Avertissement:

- Ce kit de feston fonctionne seulement à partir de 110V, d'autres tensions endommageront le produit.
- Débranchez toujours le produit de la source d'alimentation avant de nettoyer ou de remplacer le fusible.
- Ne débranchez jamais le produit du cordon d'alimentation en tirant ou en tirant sur le cordon.
- Si le cordon d'alimentation est endommagé, il doit être remplacé par le fabricant ou un électricien qualifié.

Élimination sécurisée des déchets de produits électriques, batteries et ampoules.

 Si à tout moment, vous devez éliminer ce produit ou des parties de ce produit: veuillez noter que les déchets de produits électriques, d'ampoules et de piles ne doivent pas être éliminés avec les ordures ménagères. Recyclez les installations existantes. Consultez votre autorité locale pour obtenir des conseils sur le recyclage. Alternativement, NightSearcher est heureux de recevoir ce produit en fin de vie et le recyclera en votre nom.



El kit de iluminación Festoon utiliza lo último en tecnología LED con una cadena colgante de 22M con bombillas de 10 x 8w. Las luces son adecuadas para operaciones en interiores y exteriores. Lea atentamente todas las instrucciones antes de utilizar las luces de festón y conserve el manual para futuras referencias.


instalación:

- Antes de conectar a una fuente de alimentación, asegúrese de que el cable esté al alcance de manos.
- Al colgar las luces de festón, asegúrese de que estén bien apoyadas y evite tensiones en el cable.
- Conéctelo a 110V AC y enciéndalo, verifique que todas las luces estén funcionando.
- El proyector es adecuado para usar en temperaturas del aire entre -20 ° C y + 45 ° C.

advertencia:

- Este kit de adorno solo funciona a 110 V, otros voltajes dañarán el producto.
- Desconecte siempre el producto de la fuente de alimentación antes de limpiarlo o cambie el fusible.
- Nunca desconecte el producto del cable de alimentación tirando o tirando del cable.
- Si el cable de las manos se daña, debe ser reemplazado por el fabricante o electricista calificado.

Eliminación segura de residuos de productos eléctricos, baterías y bombillas.

 Si en algún momento necesita deshacerse de este producto o de partes de este producto: tenga en cuenta que los residuos de productos eléctricos, bombillas y baterías no deben eliminarse con la basura doméstica ordinaria. Recicle donde existen instalaciones. Consulte con su autoridad local para obtener consejos de reciclaje. Alternativamente, NightSearcher se complace en recibir este producto al final de su vida útil y lo recicla en su nombre.

Il kit di illuminazione Festoon utilizza la più recente tecnologia LED con una catena a sospensione da 22 M con lampadine 10 x 8w. Le luci sono adatte sia per le operazioni interne che esterne. Leggere attentamente tutte le istruzioni, prima di utilizzare le luci Festoon e conservare il manuale per ulteriori riferimenti.


Installazione:

- Prima di collegarsi a un alimentatore, assicurarsi che il cavo sia a portata di mano.
- Quando si appendono le luci dei festoni, assicurarsi che siano adeguatamente supportati e impedire il tensionamento del cavo.
- Collegare a 110 V CA e accendere, controllare che tutte le luci funzionino.
- Il proiettore è adatto per l'uso in temperature dell'aria tra -20 ° C e + 45 ° C.

Attenzione:

- Questo kit festone funziona solo a 110 V, altre tensioni danneggeranno il prodotto.
- Scollegare sempre il prodotto dalla fonte di alimentazione prima di pulire o sostituire il fusibile.
- Non scollegare mai il prodotto dal cavo di alimentazione tirando o tirando il cavo.
- Se il cavo delle mani si danneggia, deve essere sostituito dal produttore o da un elettricista qualificato.

Smaltimento sicuro di rifiuti prodotti elettrici, batterie e lampadine

 Se in qualsiasi momento, è necessario smaltire questo prodotto o parti di questo prodotto: si prega di notare che i rifiuti di prodotti elettrici, lampadine e batterie non devono essere smaltiti con i rifiuti domestici ordinari. Riciclare dove esistono strutture. Consultare il proprio ente locale per i consigli di riciclaggio. In alternativa, NightSearcher è lieto di ricevere il ricevimento di questo prodotto alla fine del ciclo di vita e riciclarlo a suo nome.

Das Girlanden-Beleuchtungskit nutzt die neueste LED-Technologie und verfügt über eine Hängeleuchtekette mit 10 m Länge und 10 x 8 W-Leuchtmitteln. Die Leuchten sind für den Innen- und Außenbereich geeignet. Lesen Sie alle Anweisungen sorgfältig durch, bevor Sie die Festoon-Leuchten verwenden, und bewahren Sie das Handbuch für weitere Hinweise auf.


Installation:

- Stellen Sie vor dem Anschließen an eine Stromversorgung sicher, dass das Kabel in Reichweite einer Handversorgung ist.
- Achten Sie beim Aufhängen der Lichter an der Girlande darauf, dass sie ausreichend abgestützt sind und dass das Kabel nicht belastet wird.
- Verbinden Sie mit 110V AC und schalten Sie ein, überprüfen Sie, ob alle Lichter funktionieren.
- Der Scheinwerfer ist für den Einsatz in Lufttemperaturen zwischen -20 ° C und + 45 ° C geeignet.

Achtung:

- Dieses Girlanden-Set funktioniert nur ab 110V, andere Spannungen beschädigen das Produkt.
- Trennen Sie das Produkt immer von der Stromquelle, bevor Sie die Sicherung reinigen oder ersetzen.
- Trennen Sie das Produkt niemals vom Stromkabel, indem Sie am Kabel ziehen oder daran ziehen.
- Wenn das Kabel der Hände beschädigt wird, muss es vom Hersteller oder einem qualifizierten Elektriker ersetzt werden.
- Se il cavo delle mani si danneggia, deve essere sostituito dal produttore o da un elettricista qualificato.

Sichere Entsorgung von Elektro- und Elektronik-Altgeräten, Batterien und Glühlampen


 Wenn Sie dieses Produkt oder Teile dieses Produkts jederzeit entsorgen müssen, beachten Sie bitte, dass Abfälle von elektrischen Produkten, Glühlampen und Batterien nicht mit normalem Hausmüll entsorgt werden dürfen. Recycling wo Einrichtungen vorhanden sind. Überprüfen Sie mit Ihrer örtlichen Behörde auf Recycling Beratung. Alternativ ist NightSearcher glücklich, den Eingang dieses Produkts am Ende des Lebens zu nehmen und wird es in Ihrem Namen recyceln.

Festoon照明套件采用最新的LED技术, 配备22M吊灯链, 10 x 8w灯泡。这些灯适用于室内和室外操作。在使用Festoon灯之前, 请仔细阅读所有说明, 并保留手册以供进一步参考。

警告:

警告:
这个拖令套件仅在110V下工作, 其他电压会损坏产品。
在清洁或更换保险丝之前, 务必断开产品与电源的连接。
切勿拉动或拉扯电源线, 以断开产品与电源线的连接。
如果手导线损坏, 必须由制造商或合格的电工更换。

废弃电气产品, 电池和灯泡的安全处置


 如果在任何时候, 您需要处理本产品或本产品的部件: 请注意, 废电气产品, 灯泡和电池不应与普通家庭垃圾一起处理。循环使用设施。请向当地政府查询回收建议。或者, NightSearcher很乐意在使用期限内收到此产品, 并代您回收

フェストゥーン照明キットは、最新のLED技術を使用して、10 x 8ワットの電球を備えた22M吊り下げ軽鎖を特徴としています。ライトは屋内と屋外の両方の操作に適しています。フェストゥーンのライトを使用する前に、注意深くすべての指示を読んでから、マニュアルを参照してください。

インストール: 電源に接続する前に、ケーブルが手の手の届かない場所にあることを確認してください。花束を吊るときは、それらが適切にサポートされていることを確認して、ケーブルのひずみを防ぎます。110V ACに接続して電源を入れ、すべてのライトが機能していることを確認します。投光器は、-20°C to +45°Cの空気温度での使用に適しています。

警告: このフェストゥーンキットは110Vからのみ動作し、他の電圧は製品に損傷を与えます。ヒューズをクリーニングまたは交換する前に、必ず電源から製品を取り外してください。コードを引っ張ったり引っ張ったりして、製品を電源コードから抜かないでください。手のリードが損傷した場合は、製造元または有資格の電気技師に交換する必要があります。

電気製品、バッテリー、電球の安全な廃棄

 本製品または本製品の一部を廃棄する必要がある場合は、いつでも廃棄してください。電気製品、電球および電池は、一般家庭の廃棄物と一緒に処分しないでください。施設が存在する場所でリサイクル。リサイクルに関するアドバイスについては、地方自治体にお問い合わせください。また、NightSearcherは、この製品を寿命末期に受領して喜んでリサイクルします。



NightSearcher Limited
Unit 4 Applied House, Fitzherbert Spur, Farlington,
Portsmouth, Hampshire, PO6 1TT, UK
T: +44 (0)23 9238 9774
E: sales@nightsearcher.co.uk

To view and download the full manual
in multiple languages please go to
<https://nightsearcher.co.uk/en/products-manuals.html>
Or scan this QR code.



All NightSearcher products have a 3-year standard warranty on all manufacturing defects from the date of purchase. For extended 5 year warranty please visit <https://nightsearcher.co.uk/en/extended-warranty.html> proof of purchase is required.

If at any time, you need to dispose of this product or parts of this product: please note that waste electrical products, bulbs should not be disposed of with ordinary household waste. Recycle where facilities exist. Check with your local authority for recycling advice. Alternatively, NightSearcher is happy to take receipt of this product at end-of-life and will recycle it on your behalf.

